

# SHADE

## WOOD Product Datasheet 2016



TECHNICAL DATA (EN 13489)		
Reaction to fire	EN 13501-1	Dfl-s1
Emission of formaldehyde	EN 13986	E1
Brinell hardness (average value) Ash Oak	(BHN) EN1534	4,0 3,7
Taber Abraser/Lacquer's wear resistance Protoco Lacquer Protoco Natura Protoco Hardwax Oil <i>These typical values are not applicable for stained, brushed or hardwax oiled products.</i>	EN 13696	>4000 >3500 N/A
Reduction of sound weighted index $\Delta L_w$ in dB with 2 mm Tarkofoam/flex II	NF EN ISO 140-8 / Acc to NF EN ISO 717-2	17
Thermal insulation value (RT m <sup>2</sup> K/W) board only with rag felt with 2 mm Tarkofoam/flex II	EN ISO 10456:2007	0,101 0,121 0,141
Thermal conductivity (W/m K) 13 mm 14 mm	EN 12664 / EN 14342:2013	0,104 0,11

INSTALLATION		
Installation method	2-lock for floating or glue down	
Installation instruction	Download from tarkett.com Contact your supplier for more details	
Underfloor heating compatible Maximum floor surface temperature 27°C with self-regulating under-floor heat system	Yes	

RECOMMENDED ACCESSORIES	
Installation	Tarkofoam II / Tarkoflex II Installation kit
Aesthetics	Skirting Transition moulding Pipe covers
Care & Maintenance	Wood Floor Care Kit / Spray Mop Kit Bioclean Refresher
See more alternatives and the complete range of accessories @ <a href="http://www.tarkett.com">www.tarkett.com</a>	

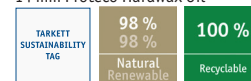
SIZE AND PACKAGE	13x 162x2000	13x 162x2200	13x 194x2281	14x 162x2000	14x 162x2200
Thickness (mm)	13	13	13	14	14
Width (mm)	162	162	194	162	162
Length (mm)	2000	2200	2281	2000	2200
Wear layer thickness (mm)	2,5	2,5	2,5	3,5	3,5
Boards/pack	6	6	6	6	6
m <sup>2</sup> /pack	1,94	2,14	2,66	1,94	2,14
m <sup>2</sup> /pallet	69,84	77,04	106,4	69,84	77,04
Weight/m <sup>2</sup> (kg)	7,3	7,3	7,3	7,9	7,9

SIZE AND PACKAGE	14x 162x2520	14x 190x2000	14x 190x2200	14x 190x2520	14x 194x2281
Thickness (mm)	14	14	14	14	14
Width (mm)	162	190	190	190	194
Length (mm)	2520	2000	2200	2520	2281
Wear layer thickness (mm)	3,5	3,5	3,5	3,5	3,5
Boards/pack	6	6	6	6	6
m <sup>2</sup> /pack	2,45	2,28	2,51	2,87	2,66
m <sup>2</sup> /pallet	88,20	79,80	87,85	100,45	93,10
Weight/m <sup>2</sup> (kg)	7,9	7,9	7,9	7,9	7,9

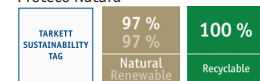
Due to the nature of the material this table shows typical values.

MAINTENANCE
Tarkett wooden floors have a Protoco surface treatment and therefore a strong protection against normal wear, abrasion, scratches and stains. Some floors will require more frequent maintenance for increased life span. Generally these products are light coloured floors and hardwax oiled floors, particularly with brushed surface and/or highlighted details, such as saw marks. Please always refer to maintenance guidance available on websites.
See maintenance instructions @ <a href="http://www.tarkett.com">www.tarkett.com</a>

Shade 13 mm Protoco Natura /  
14 mm Protoco Hardwax Oil



Shade 14 mm Protoco Lacquer /  
Protoco Natura



# SHADE

## DESIGN

This elegant collection enhances the warmth of wood using a wide palette of light and dark colors in soft and natural tones to highlight each authentic and unique design.

PRODUCT DATA	Material code	Size (mm)			Pattern	Surface treatment	Surface effect	Bevel (2 side)	Stained	DoP no.
		Thickness	Width	Length						
Shade Ash Pearl White Plank	7967007	14	162	2 200	1-strip	Proteco Lacquer	Brushed	Minibevel	Yes	0190-0105
Shade Ash Pearl White TreS	7965007	14	194	2 281	3-strip	Proteco Lacquer	Brushed	-	Yes	0020-0106
Shade Ash Linen White Plank	7967009	14	162	2 200	1-strip	Proteco Natura	-	Minibevel	Yes	0190-0105
	7967008	14	162	2 000	1-strip	Proteco Natura	-	Minibevel	Yes	0190-0105
Shade Ash Linen White TreS	7965010	14	194	2 281	3-strip	Proteco Natura	-	-	Yes	0020-0106
Shade Ash Melange DuoPlank	41011002	13	194	2 281	2-strip	Proteco Natura	-	-	Yes	0020-0104
Shade Ash Melange TreS	7964006	14	194	2 281	3-strip	Proteco Natura	-	-	Yes	0020-0106
Shade Oak Cotton White Plank XT	7877033	14	190	2 200	1-strip	Proteco Natura	-	Minibevel	Yes	0190-0105
	7877034	14	190	2 000	1-strip	Proteco Natura	-	Minibevel	Yes	0190-0105
Shade Oak Cotton White DuoPlank	8727004	13	194	2 281	2-strip	Proteco Natura	-	-	Yes	0020-0104
Shade Oak Cotton White TreS	7870031	14	194	2 281	3-strip	Proteco Natura	-	-	Yes	0020-0106
Shade Oak Satin White Plank	7876094	14	162	2 200	1-strip	Proteco Hardwax Oil	-	Minibevel	Yes	0190-0105
	7876031	14	162	2 000	1-strip		-	Minibevel	Yes	0190-0105
Shade Oak Satin White TreS	7870040	14	194	2 281	3-strip	Proteco Natura	-	-	Yes	0020-0106
Shade Oak Cream White Plank XT	7877049	14	190	2 000	1-strip	Proteco Natura	Brushed	Minibevel	Yes	0190-0105
Shade Oak Cream White Plank	7878004	13	162	2 200	1-strip	Proteco Natura	Brushed	Minibevel	Yes	0190-0103
	7878003	13	162	2 000	1-strip	Proteco Natura	Brushed	Minibevel	Yes	0190-0103
Shade Oak Cream White DuoPlank	8727901	13	194	2 281	2-strip	Proteco Natura	-	-	Yes	0020-0104
Shade Oak Cream White TreS	7870030	14	194	2 281	3-strip	Proteco Natura	-	-	Yes	0020-0106
Shade Oak Antique White Plank XT	7877014	14	190	2 520	1-strip	Proteco Natura	Brushed	Maxibevel	Yes	0190-0105
	7877002	14	190	2 200	1-strip	Proteco Natura	Brushed	Maxibevel	Yes	0190-0105
	7877013	14	190	2 000	1-strip	Proteco Natura	Brushed	Maxibevel	Yes	0190-0105
Shade Oak Antique White Plank	7876022	14	162	2 520	1-strip	Proteco Natura	Brushed	Maxibevel	Yes	0190-0105
	7876021	14	162	2 200	1-strip	Proteco Natura	Brushed	Maxibevel	Yes	0190-0105
	7876020	14	162	2 000	1-strip	Proteco Natura	Brushed	Maxibevel	Yes	0190-0105



Shade Ash Pearl White Plank




Shade Ash Pearl White TreS



Shade Ash Linen White Plank



Shade Ash Linen White TreS



Shade Ash Melange DuoPlank



Shade Ash Melange TreS



Shade Oak Cotton White Plank XT



Shade Oak Cotton White DuoPlank




Shade Oak Cotton White TreS



Shade Oak Satin White Plank



Shade Oak Satin White TreS



Shade Oak Cream White Plank XT



Shade Oak Cream White Plank



Shade Oak Cream White DuoPlank



Shade Oak Cream White TreS




Shade Oak Antique White Plank XT



Shade Oak Antique White Plank

# SHADE

PRODUCT DATA	Material code	Size (mm)			Pattern	Surface treatment	Surface effect	Bevel (2 side)	Stained	DoP no.
		Thickness	Width	Length						
Shade Oak Essence Plank XT	7877050	14	190	2 200	1-strip	Proteco Natura	Brushed	Minibevel	Yes	0190-0105
Shade Oak Essence DuoPlank	8727009	13	194	2 281	2-strip	Proteco Natura	Brushed	-	Yes	0020-0104
Shade Oak Misty Grey Plank	7876085	14	162	2 520	1-strip	Proteco Natura	Brushed	Minibevel	Yes	0190-0105
	7876084	14	162	2 200	1-strip	Proteco Natura	Brushed	Minibevel	Yes	0190-0105
Shade Oak Misty Grey TreS	7870052	14	194	2 281	3-strip	Proteco Natura	-	-	Yes	0020-0106
Shade Oak Evening Grey Plank	7876101	14	162	2 200	1-strip	Proteco Natura	Brushed	Minibevel	Yes	0190-0105
	7876087	14	162	2 000	1-strip	Proteco Natura	Brushed	Minibevel	Yes	0190-0105
Shade Oak Evening Grey TreS	7870065	14	194	2 281	3-strip	Proteco Natura	Brushed	-	Yes	0020-0106
Shade Oak Soft Grey Plank	7878010	13	162	2 000	1-strip	Proteco Natura	Brushed	Minibevel	Yes	0190-0103
Shade Oak Stone Grey Plank	7876088	14	162	2 000	1-strip	Proteco Natura	Brushed	Minibevel	Yes	0190-0105
Shade Oak Stone Grey DuoPlank	8727006	13	194	2 281	2-strip	Proteco Natura	Brushed	-	Yes	0020-0104
Shade Oak Stone Grey TreS	7870053	14	194	2 281	3-strip	Proteco Natura	Brushed	-	Yes	0020-0106
Shade Oak Pepper Plank XT	7877051	14	190	2 000	1-strip	Proteco Natura	Brushed	Minibevel	Yes	0190-0105
Shade Oak Pepper TreS	7870064	14	194	2 281	3-strip	Proteco Natura	Brushed	-	Yes	0020-0106
Shade Ash Ginger TreS	7965011	14	194	2 281	3-strip	Proteco Natura	-	-	Yes	0020-0106
Shade Oak Praline Plank	7876091	14	162	2 200	1-strip	Proteco Natura	Brushed	Minibevel	Yes	0190-0105
	7876095	14	162	2 000	1-strip	Proteco Natura	Brushed	Minibevel	Yes	0190-0105
Shade Oak Praline TreS	7870037	14	194	2 281	3-strip	Proteco Natura	Brushed	-	Yes	0020-0106
Shade Oak Cumin Plank	7876089	14	162	2 200	1-strip	Proteco Natura	-	Minibevel	Yes	0190-0105
	7876090	14	162	2 000	1-strip	Proteco Natura	-	Minibevel	Yes	0190-0105
Shade Oak Cumin TreS	7870036	14	194	2 281	3-strip	Proteco Natura	-	-	Yes	0190-0105



The pictures only present the color of the floor. For more details regarding grading and variations see the Grading Book or [www.tarkett.com](http://www.tarkett.com)  
Tarkett's international range of floors comprises many different products. Some of these may not be for sale in your country. Although every care has been taken to reproduce images that reflect the finished product, the quality of monitor and printer and the nature of wood results in variations in the color and structure of individual planks.  
**For further and latest information please visit [www.tarkett.com](http://www.tarkett.com)**



Vedlikehold

# Lakkerte parkettgulv

**Avsnitt 1: Byggrengjøring**

**Avsnitt 2: Hjemmemiljø**

**Avsnitt 3: Offentlig miljø**



Vedlikehold

# Byggrengjøring Lakkerte parkettgulv

Desember 2012



## Lakkerte parkettgulv - byggregjøring

- Støvsug eller tørrmopp gulvet for fjerne løs smuss, f.eks. støv, sagspon og grus.
- Ved behov fuktmoppes gulvet. På større flater kan Combimaskin brukes. Pass på at vannmengden reduseres til halvparten av det normale. Man bør i tillegg kjøre overlappende slik at det ikke finnes vann igjen på gulvet. Et vanlig allrengjøringsmiddel med pH 7–9, f.eks. Tarkett Bioclean, tillsettes i vannet.
- Ved byggregjøring av gulv i miljøer med risiko for byggestøv, skal gulvet fuktmoppes med et surt rengjøringsmiddel (pH 2–5). Ta f.eks. 2 dl Kalkosan (avkalkningsmiddel) til 10 liter vann. Bytt mopp ofte om den blir veldig skitten. Eventuelt må rengjøringen gjentas om hele golvet ikke ble tatt. Avslutt med p fuktmoppe med vann og litt nøytralt rengjøringsmiddel. **Viktig! Ikke overdoser!** Rengjøringsmetoder som medfører mye vann skader alltid et parkettgulv og skal unngås.
- Gjenstående flekker tas bort med white spirit eller T-sprit avhengig av hva slags type flekk det er. Når flekken er borte skal gulvet fukttørkes med rent vann. Bruk en ren, godt oppvridd, fuktig klut.
- Gulvet skal ikke behandles med polish eller voks.
- Har lakkoverflaten blitt småripete under byggeperioden så anbefales en behandling med Tarkett Lakkrefresher (se bruksanvisning på flasken).
- Beskyttelsesmateriell skal slippe gjennom fukt og må ikke misfarge ferdig belegging.

## Viktig

Bruk ikke aceton for flekkfjerning på parkettgulv ettersom det skader overflaten. Gulvet bør ikke behandles med polish og/eller voks, da dette vil umuliggjøre en overlakking hvis det skulle behøves. Ett unntak til regelen er dansegulv. For å oppnå det beste resultatet, bruk Tarkett Lakkrefresher ved vedlikehold av gulvet. Tarkett Lakkrefresher har en rengjørende og sklihemmende effekt samtidig som det vil være overlakkeringsbart.

## Smussforebyggende tiltak

Stopp smussen ved ytterdøren med passende avtørkningsmatter. Jo mer smuss du stopper ved døren, desto mindre rengjøring behøves i lokalene. Husk at grus sliper og skader gulvet. Møbelknotter og beskyttelsesmatte under rullende hjul minsker risikoen for riper. Væske skal tørkes opp med det samme.

## Flekkfjerning

Tarketts lakkerte parkettgulv har en høy flekkbestandighet. For best resultat bør flekker fjernes når de er ferske. Når flekken er borte skal gulvet fukttørkes med rent vann. Bruk en ren, godt oppvridd, fuktig klut.

Flekker fra	Tas bort med
Frukt, bær, saft, øl, vin, melk, krem, kaffe, te	Syntetisk rengjøringsmiddel uten ammoniak, f.eks. Tarkett Bioclean i lun kent vann
Sjokolade, fett, skokrem, gummi-hæl merker, olje, tjære, asfalt	White Spirit
Fargebånd, fargesøl, blekk, kulepenn, lepestift	T-sprit
Urin, oppkast	Syntetisk rengjøringsmiddel uten ammoniak, f.eks. Tarkett Bioclean i lun kent vann
Blod	Kaldt vann

## Proteco

Proteco overflatebehandling inkluderer et komplett sortiment av rengjørings- og vedlikeholdsprodukter for daglig og periodisk vedlikehold, spesielt utviklet for parkettgulv fra Tarkett. Bruk bare Tarketts produkter på parkettgulv fra Tarkett og følg våre utførlige anvisninger og instruksjoner – da får du garantert beste resultat!

## Information

**DANMARK**  
**Tarkett A/S**  
Industrivej 2  
2640 Hedehusene  
Tel : 43 90 60 11 - Fax : 43 90 37 00  
info.dk@tarkett.com  
www.tarkett.dk

**NORGE**  
**Tarkett AS**  
Postboks 500 Brakerøya  
3002 Drammen  
Tel : 32 20 92 00 - Fax : 32 20 92 01  
info.norway@tarkett.com  
www.tarkett.no

**SUOMI/FINLAND**  
**Tarkett Oy**  
Lars Sonckin kaari 16  
02600 Espoo  
Puh. : (09) 4257 9000 - Fax : (09) 4257 9090  
info.fi@tarkett.com  
www.tarkett.fi

**SVERIGE**  
**Tarkett AB**  
Box 4538  
191 24 Sollentuna  
Tel : 0771-25 19 00 - Fax : 08-96 62 83  
info.se@tarkett.com  
www.tarkett.se



www.tarkett.no

Vedlikehold

# Hjemmemiljø Lakkerte parkettgulv

Desember 2012



## Lakkerte parkettgulv - hjemmemiljø

Vær oppmerksom på at ulike treslag har ulike egenskaper slik som hardhet, inntrykks- og ripefølsomhet, farge mm. Fargen på alle parkettgulv forandres når pakken åpnes og gulvet blir utsatt for UV-lys. Kirsebær, valnøtt samt varmebehandlede treslag forandres mest.

Vær oppmerksom på at fete/blanke flekker synes tydeligere på gulv med en matt overflate, spesielt i rom med sløpljus. Vedlikeholdsfrekvensen må derfor tilpasses til rommet, smussbelastning og lysinnslipp.

## Innendørsklima

Rett inn klima og luftfuktighet er viktig for at parkettgulv ikke skal formforandres mer enn normalt. I nye hus bør man være spesielt oppmerksom på dette. Byggfukt og høy sommerfukt krever god ventilasjon og eventuelt oppvarming. Luftens relative fuktighet innendørs skal ligge mellom 30 % og 60 % RF. Under fyringssesongen kan det i blant bli for tørt, under 30 % RF, da kreves det at luften tilføres fuktighet ved hjelp av f.eks. luftfukter. Husk at ved gulvvarme får overflatetemperaturen aldri overstige 27°C.

## Daglig rengjøring

Ved daglig rengjøring behøves normalt kun tørre rengjøringsmetoder, tørrmopping eller støvsuging.

Ved grundigere rengjøring, fukttørk gulvet med en godt oppvridd microfibernopp. Våtmopp anbefales ikke etter som den etterlater seg for mye vann på parkettgulvet. Tilsett eventuelt noen dråper Tarkett Bioclean eller et mildt syntetisk rengjøringsmiddel uten ammoniak i vannet.

**Bruk ikke såpe** på lakkede overflater da det kan danne seg en fet hinne. For vanskelige punktflekker på først og fremst mattlakkerte gulv, anbefales det å spraye Tarkett Bioclean utspedd 1:20 med vann på flekken, samt gnikke med en microfibernopp.

Etter mange års bruk kan lakkoverflaten friskes opp med Tarkett Lakkrefresher. Gulvet får en ny glans og blir enklere å holde rent.

Tarkett Lakkrefresher skal påføres tynt, gjerne med microfibernopp og i bordenes lengeretning. Rist flasken før bruk.

## Smussforebyggende tiltak

Stopp smussen ved ytterdøren med passende avtørkningsmatter. Jo mer smuss du stopper ved døren, desto mindre rengjøring behøves i lokalene. Husk at grus sliper og skader gulvet. Møbelknotter og beskyttelsesmatte under rullende hjul minsker risikoen for riper. Væske skal tørkes opp med det samme.

## Flekkfjerning

Tarketts lakkerte parkettgulv har en høy flekkbestandighet. For best resultat bør flekker fjernes når de er ferske. Når flekken er borte skal gulvet fukttørkes med rent vann. Bruk en ren, godt oppvridd, fuktig klut.

Flekker fra	Tas bort med
Frukt, bær, saft, øl, vin, melk, krem, kaffe, te	Syntetisk rengjøringsmiddel uten ammoniak, f.eks. Tarkett Bioclean i lunken vann
Sjokolade, fett, skokrem, gummi-hæl merker, olje, tjære, asfalt	White Spirit
Fargebånd, fargesøl, blekk, kulepenn, lepestift	T-sprit
Urin, oppkast	Syntetisk rengjøringsmiddel uten ammoniak, f.eks. Tarkett Bioclean i lunken vann
Blod	Kaldt vann

## Protoco

Protoco overflatebehandling inkluderer et komplett sortiment av rengjørings- og vedlikeholdsprodukter for daglig og periodisk vedlikehold, spesielt utviklet for parkettgulv fra Tarkett. Bruk bare Tarketts produkter på parkettgulv fra Tarkett og følg våre utførlige anvisninger og instruksjoner – da får du garantert beste resultat!

## Sett gjerne opp disse vedlikeholds-rådene på innsiden av skapdøren

## Information

**DANMARK**  
**Tarkett A/S**  
Industrivej 2  
2640 Hedehusene  
Tel : 43 90 60 11 - Fax : 43 90 37 00  
info.dk@tarkett.com  
www.tarkett.dk

**NORGE**  
**Tarkett AS**  
Postboks 500 Brakerøya  
3002 Drammen  
Tel : 32 20 92 00 - Fax : 32 20 92 01  
info.norway@tarkett.com  
www.tarkett.no

**SUOMI/FINLAND**  
**Tarkett Oy**  
Lars Sonckin kaari 16  
02600 Espoo  
Puh. : (09) 4257 9000 - Fax : (09) 4257 9090  
info.fi@tarkett.com  
www.tarkett.fi

**SVERIGE**  
**Tarkett AB**  
Box 4538  
191 24 Sollentuna  
Tel : 0771-25 19 00 - Fax : 08-96 62 83  
info.se@tarkett.com  
www.tarkett.se



www.tarkett.no



Vedlikehold

# Offentlig miljø Lakkerte parkettgulv

Mars 2013



## Lakkerte parkettgulv - offentlig miljø

Vær oppmerksom på at ulike treslag har ulike egenskaper slik som hardhet, inntrykks- og ripefølsomhet, farge mm. Fargen på alle parkettgulv forandres når pakken åpnes og gulvet blir utsatt for UV-lys. Kirsebær, valnøtt samt varmebehandlede treslag forandres mest.

Vær oppmerksom på at fete/blanke flekker synes tydeligere på gulv med en matt overflate, spesielt i rom med sløpljus. Vedlikeholdsfrekvensen må derfor tilpasses til rommet, smussbelastning og lysinnslipp.

## Innendørsklima

Rett innneklima og luftfuktighet er viktig for at parkettgulv ikke skal formforandres mer enn normalt. I nye hus bør man være spesielt oppmerksom på dette. Byggfukt og høy sommerfukt krever god ventilasjon og eventuelt oppvarming. Luftens relative fuktighet innendørs skal ligge mellom 30 % og 60 % RF. Under fyringssesongen kan det i blant bli for tørt, under 30 % RF, da kreves det at luften tilføres fuktighet ved hjelp av f.eks. luftfukter. Husk at ved gulvvarme får overflatetemperaturen aldri overstige 27°C.

## Daglig rengjøring

Ved daglig rengjøring behøves normalt kun tørre rengjøringsmetoder, tørrmopping eller støvsuging.

Ved grundigere rengjøring, fukttørk gulvet med en godt oppvridd microfibermopp. Våtmopp anbefales ikke ettersom den etterlater seg for mye vann på parkettgulvet. Tilsett eventuelt noen dråper Tarkett Bioclean eller et mildt syntetisk rengjøringsmiddel uten ammoniak i vannet.

**Bruk ikke såpe** på lakkede overflater da det kan danne seg en fet hinne.

På større flater kan kombimaskin brukes med hvit eller rød pad. Bruk et nøytralt allrengjøringsmiddel med pH 6-8 dosert i hht instruksjoner. Unngå overdosering og rengjøringsmiddel som inneholder såpe eller polish (polymerer), ettersom det får overflaten til å se skjoldete ut. Gulvet skal ikke polishbehandles.

For vanskelige fettbaserte flekker på først og fremst mattlakkerte gulv anbefales Tarkett Bioclean (1:20) eller et alkalisk rengjøringsmiddel. Spray direkte på flekken, la det virke og tørk med en microfibermopp. Fuktmopp gulvet etterpå med rent vann og tørk. Gjenta behandlingen til smussen forsvinner. På større flater kan kombimaskin brukes med rød pad.

## Information

**DANMARK**  
**Tarkett A/S**  
Industrivej 2  
2640 Hedehusene  
Tel : 43 90 60 11 - Fax : 43 90 37 00  
info.dk@tarkett.com  
www.tarkett.dk

**NORGE**  
**Tarkett AS**  
Postboks 500 Brakerøya  
3002 Drammen  
Tel : 32 20 92 00 - Fax : 32 20 92 01  
info.norway@tarkett.com  
www.tarkett.no

**SUOMI/FINLAND**  
**Tarkett Oy**  
Lars Sonckin kaari 16  
02600 Espoo  
Puh. : (09) 4257 9000 - Fax : (09) 4257 9090  
info.fi@tarkett.com  
www.tarkett.fi

**SVERIGE**  
**Tarkett AB**  
Box 4538  
191 24 Sollentuna  
Tel : 0771-25 19 00 - Fax : 08-96 62 83  
info.se@tarkett.com  
www.tarkett.se

## Vedlikehold

For å ytterligere beskytte og friske opp overflaten kan du etter en grundig rengjøring legge på Tarkett Lakkrefresher. Tarkett Lakkrefresher skal påføres tynt, gjerne med microfibermopp og i bordenes lengderetning. Rist flasken før bruk. Følg instruksjonene nøye.

Fortsett med tørre eller fuktige rengjøringsmetoder med et nøytralt allrengjøringsmiddel etter behandlingen. Alkaliske rengjøringsmiddel kan fjerne lakkrefresheren.

## Smussforebyggende tiltak

Stopp smussen ved ytterdøren med passende avtørkningsmatter. Jo mer smuss du stopper ved døren, desto mindre rengjøring behøves i lokalene.

Husk at grus sliper og skader gulvet. Møbelknotter og beskyttelsesmatte under rullende hjul minsker risikoen for riper.

Tørk opp vann og søl umiddelbart.

## Flekkfjerning

Tarketts lakkerte parkettgulv har en høy flekkbestandighet. For best resultat bør flekker fjernes når de er ferske. Når flekken er borte skal gulvet fukttørkes med rent vann. Bruk en ren, godt oppvridd, fuktig klut.

Flekker fra	Tas bort med
Frukt, bær, saft, øl, vin, melk, krem, kaffe, te	Syntetisk rengjøringsmiddel uten ammoniak, f.eks. Tarkett Bioclean i lunkent vann
Sjokolade, fett, skokrem, gummi-hæl merker, olje, tjære, asfalt	White Spirit
Fargebånd, fargesøl, blekk, kulepenn, lepestift	T-sprit
Urin, oppkast	Syntetisk rengjøringsmiddel uten ammoniak, f.eks. Tarkett Bioclean i lunkent vann
Blod	Kaldt vann



www.tarkett.no

Vedlikeholds-  
anvisning

# Hjemmemiljø

## Hardvoksoljede tregulv

Mars 2016



## Hardvoksoljede tregulv - hjemmemiljø

Vær oppmerksom på at ulike treslag har ulike egenskaper slik som hardhet, inntrykks- og ripefølsomhet, farge mm. Fargen på alle parkettgulv forandres når pakken åpnes og gulvet blir utsatt for UV-lys. Kirsebær, valnøtt samt varmebehandlede treslag forandres mest.

Vær oppmerksom på at fete/blanke flekker synes tydeligere på gulv med en matt overflate, spesielt i rom med slepelys. Vedlikeholdsfrekvens må derfor tilpasses til rommet, smussbelastning og lysinnslipp. Til hardvoksoljede tregulv anbefales pleie og vedlikeholdsmidler fra Osmo.

## Innendørsklima

Rett innelima og luftfuktighet er viktig for at parkettgulv ikke skal formforandres mer enn normalt. I nye hus bør man være spesielt oppmerksom på dette. Byggfukt og høy sommerfukt krever god ventilasjon og eventuelt oppvarming. Luftens relative fuktighet innendørs skal ligge mellom 30 % og 60 % RF. Under fyringssesongen kan det i blant bli for tørt, under 30 % RF, da kreves det at luften tilføres fuktighet ved hjelp av f.eks. luftfukter. Husk at ved gulvvarme får overflatetemperaturen aldri overstige 27°C.

## Daglig rengjøring

Ved daglig rengjøring behøves normalt kun tørre rengjøringsmetoder, tørrmopping eller støvsuging.

Ved grundigere rengjøring, tilsett Osmo "Wash and Care" (8016) i vannet og fukttørk gulvet med en godt oppvridt microfibernopp. Våtynn opp anbefales ikke ettersom den etterlater seg for mye vann på parkettgulvet.

## Renovering

Ved behov startes renovering med rengjøring som angitt over. Påfør deretter et tynt lag med OSMO "Liquid Wax Cleaner" som gir langvarig beskyttelse og flekkbestandighet. (Transparant 3029 och vit 3087) OSMO "Liquid Wax Cleaner" benyttes også ved fjerning av vanskelige flekker. Se tabell for ytterligere informasjon

## Ny behandling

Ved behov for punktbehandling eller hel renovering av gulvet, benytt OSMO "Polyx®-oil" (3062).

## Smussforebyggende tiltak

Stopp smusset ved ytterdøren med passende avtørkningsmatter. Jo mer smuss du stopper ved døren, desto mindre renhold trengs inne i lokalene. Husk at sand og grus sliter på gulvet og lager riper. Møbelknotter under møblene og beskyttelsesplate under rullende stolhjul reduserer risiko for merker og riper på gulvet. Væske må tørkes opp omgående.

## Flekkfjerning

FLEKKER FRA	TAS BORT MED
Frukt, bær, saft, øl, vin, melk, fløte, kaffe, te	OSMO - Wash and Care
Sjokolade, fett, skokrem, gummi-hæl merker, olje, tjære, asfalt	OSMO - Liquid Wax Cleaner/Spray
Fargebånd, fargesøl, blekk, kulepenn, lepestift	T-sprit
Urin, oppkast	OSMO - Wash and Care
Blod	Kaldt vann

Les anvisninger fra Osmo nøye før bruk.

## ADVARSEL!

Risiko for selvantennning når oljeprodukter kommer i kontakt med tekstiler. Tekstil som er benyttet og er satt inn med olje skal umiddelbart legges i vann eller brennes. Skyll umiddelbart med mye vann ved øyekontakt. Oppbevares utilgjengelig for barn

**Sett gjerne opp vedlikeholds-  
anvisningen på et godt synlig sted**

## Information

**DANMARK**  
**Tarkett A/S**  
Industrivej 2  
2640 Hedehusene  
Tel : 43 90 60 11 - Fax : 43 90 37 00  
info.dk@tarkett.com  
www.tarkett.dk

**NORGE**  
**Tarkett AS**  
Postboks 500, Brakerøya  
3002 Drammen  
Tel : 32 20 92 00 - Fax : 32 20 92 01  
info.norway@tarkett.com  
www.tarkett.no

**SUOMI/FINLAND**  
**Tarkett Oy**  
Lars Sonckin kaari 16  
02600 Espoo  
Puh. : (09) 4257 9000 - Fax : (09) 4257 9090  
info.fi@tarkett.com  
www.tarkett.fi

**SVERIGE**  
**Tarkett AB**  
Box 4538  
191 24 Sollentuna  
Tel : 0771-25 19 00 - Fax : 08-96 62 83  
info.se@tarkett.com  
www.tarkett.se



[www.tarkett.com](http://www.tarkett.com)

Vedlikeholds-  
anvisning

# Byggrengjøring Hardvoksoljede tregulv

Mars 2016





## Hardvoksoljede tregulv - byggrensjøring

- Støvsug eller tørrmopp gulvet for fjerne løs smuss, f.eks. støv, sagspon og grus.
  - Ved behov fuktmoppes gulvet. På større flater kan kombimaskin benyttes. Pass på at vannmengden reduseres til halvparten av det normale. Man bør i tillegg kjøre overlappende slik at det ikke finnes vann igjen på gulvet. Benytt OSMO "Wash and Care" som rengjøringsmiddel.
  - Ved byggrensjøring av gulv i miljøer med risiko for byggestøv, skal gulvet fuktmoppes med et surt rengjøringsmiddel (ph 2-5). Ta f.eks. 2 dl Kalkosan (avkalkningsmiddel) til 10 liter vann. Bytt mopp ofte om den blir veldig skitten. Eventuelt må rengjøringen gjentas om hele gulvet ikke ble tatt. Avslutt med å fuktmoppe med vann og litt ph nøytralt rengjøringsmiddel.
- Viktig! Ikke overdoser! Rengjøringsmetoder som medfører mye vann skader alltid et parkettgulv og skal unngås.
- Beskyttelsesmaterieil skal slippe gjennom fukt og må ikke misfarge ferdig belegning.

## Smussforebyggende tiltak

Stopp smusset ved ytterdøren med passende avtørkningsmatter. Jo mer smuss du stopper ved døren, desto mindre renhold trengs inne i lokalene. Husk at sand og grus sliter på gulvet og lager riper. Møbelknotter under møblene og beskyttelsesplate under rullende stolhjul reduserer risiko for merker og riper på gulvet. Væske må tørkes opp omgående.

## Flekkfjerning

Tarketts hardvoksoljede tregulv har høy flekkresistens. For best mulig resultat bør flekker fjernes straks før de rekker å tørke. Når flekken er borte må gulvet fukttørkes med rent vann. Bruk en ren, godt oppvridd fuktig klut.

FLEKKER FRA	TAS BORT MED
Frukt, bær, saft, øl, vin, melk, fløte, kaffe, te	OSMO - Wash and Care
Sjokolade, fett, skokrem, gummi-hæl merker, olje, tjære, asfalt	OSMO - Liquid Wax Cleaner/Spray
Fargebånd, fargesøl, blekk, kulepenn, lepestift	T-sprit
Urin, oppkast	OSMO - Wash and Care
Blod	Kaldt vann

### Les anvisninger fra Osmo nøye før bruk.

## ADVARSEL!

Risiko for selvantennning når oljeprodukter kommer i kontakt med tekstiler. Tekstil som er benyttet og er satt inn med olje skal umiddelbart legges i vann eller brennes. Skyll umiddelbart med mye vann ved øyekontakt. Oppbevares utilgjengelig for barn.



**DANMARK**  
**Tarkett A/S**  
Industrivej 2  
2640 Hedehusene  
Tel : 43 90 60 11 - Fax : 43 90 37 00  
info.dk@tarkett.com  
www.tarkett.dk

**NORGE**  
**Tarkett AS**  
Postboks 500, Brakerøya  
3002 Drammen  
Tel : 32 20 92 00 - Fax : 32 20 92 01  
info.norway@tarkett.com  
www.tarkett.no

**SUOMI/FINLAND**  
**Tarkett Oy**  
Lars Sonckin kaari 16  
02600 Espoo  
Puh. : (09) 4257 9000 - Fax : (09) 4257 9090  
info.fi@tarkett.com  
www.tarkett.fi

**SVERIGE**  
**Tarkett AB**  
Box 4538  
191 24 Sollentuna  
Tel : 0771-25 19 00 - Fax : 08-96 62 83  
info.se@tarkett.com  
www.tarkett.se



[www.tarkett.com](http://www.tarkett.com)

## KOMMENTARFELT

Type belegg:

Hvor er belegget lagt:

Jobben er utført av:

Dato:



THE ULTIMATE  
FLOORING EXPERIENCE